




COMUNE DI OLMEDO
ELEZIONE DIRETTA DEL SINDACO E DEL CONSIGLIO COMUNALE 10 E 11 OTTOBRE 2021

| SEZIONI | ELETTORI | | | VOTANTI | | | | Voti lista | | TOTALE VOTI ASSEGNATI | Schede Nulle | Schede Bianche | Schede Contestate | TOTALE VOTI ESPRESSI | |
|---------|----------|-------|-------|---------|-------|-------|-----------|---|---|-----------------------|--------------|----------------|-------------------|----------------------|--------|
| | M | F | T | M | F | T | VOTANTI % |  |  | | | | | | |
| | | | | | | | | MARIO ANTONIO FAEDDA noto Toni (Candidato alla carica di Sindaco) | ANGELA SIMULA (Candidato alla carica di Sindaco) | | | | | | |
| 1 | 463 | 480 | 943 | 291 | 307 | 598 | 63,41 | 323 | 266 | 589 | 5 | 4 | | 598 | |
| 2 | 465 | 442 | 907 | 307 | 288 | 595 | 65,60 | 329 | 244 | 573 | 15 | 7 | | 595 | |
| 3 | 467 | 457 | 924 | 278 | 282 | 560 | 60,61 | 343 | 209 | 552 | 4 | 4 | | 560 | |
| 4 | 494 | 449 | 943 | 214 | 208 | 422 | 44,75 | 273 | 141 | 414 | 7 | 1 | | 422 | |
| TOT. | 1.889 | 1.828 | 3.717 | 1.090 | 1.085 | 2.175 | 58,51 | 1.268 | 860 | 2.128 | 31 | 16 | 0 | 2.175 | |
| | | | | | | | | PERCENTUALE SUI VOTI ATTRIBUITI | 59,59 | 40,41 | 100,00 | | | | |
| | | | | | | | | PERCENTUALE SUI VOTI ESPRESSI | 58,30 | 39,54 | 97,84 | 1,43 | 0,74 | 0,00 | 100,00 |

RISULTATI ELETTORALI DEL 10 e 11 OTTOBRE 2021

| VOTI ATTRIBUITI | | |
|-----------------|--|---------------------------------|
| OLMEDO DOMANI | | SU MEZORU PRO MUDARE SA IDDA |
| 1.268 | | 860 |

| LISTA N° 1 MARIO ANTONIO FAEDDA (noto TONI) (Candidato alla carica di Sindaco)  | COMUNE DI OLMEDO | | | | | | | | | | | |
|---|---|------------|------------|------------|----------|----------|----------|----------|----------|---|---------------------|--------------|
| | ELEZIONI COMUNALI DEL 10 E 11 OTTOBRE 2021 - VOTI DI LISTA E DI PREFERENZA PER SEZIONE | | | | | | | | | | | |
| | SEZIONI | | | | | | | | | Voti di lista cifra elettorale | | |
| | 1 | 2 | 3 | 4 | | | | | | | 1.268 | |
| | 323 | 329 | 343 | 273 | | | | | | | 1.268 | |
| | Voti di preferenza per sezione | | | | | | | | | Totale voti pref. | Cifra indiv. | |
| 1 CODOGNO CELESTINO | 11 | 6 | 7 | 6 | | | | | | | 30 | 1.298 |
| 2 DAVIDE ISONI | 10 | 14 | 4 | 9 | | | | | | | 37 | 1.305 |
| 3 FABIO ANTONELLO PALA (noto FABIO) | 40 | 33 | 33 | 23 | | | | | | | 129 | 1.397 |
| 4 ENRICO FRANCESCO PERRE | 7 | 9 | 8 | 18 | | | | | | | 42 | 1.310 |
| 5 GIANLUCA PINNA | 41 | 56 | 52 | 31 | | | | | | | 180 | 1.448 |
| 6 VITTORIA PINNA | 4 | 1 | 2 | 5 | | | | | | | 12 | 1.280 |
| 7 GIANUARIO PIRAS | 17 | 32 | 27 | 20 | | | | | | | 96 | 1.364 |
| 8 LAURA PODDA | 12 | 17 | 32 | 20 | | | | | | | 81 | 1.349 |
| 9 RITA RUBATTU | 5 | 5 | 5 | 7 | | | | | | | 22 | 1.290 |
| 10 FERNANDO SABIU (noto NANDO) | 30 | 48 | 43 | 18 | | | | | | | 139 | 1.407 |
| 11 ANDREA SESTILLI | 14 | 7 | 9 | 10 | | | | | | | 40 | 1.308 |
| 12 SALVATORE SIFFU (noto TORE) | 61 | 39 | 58 | 45 | | | | | | | 203 | 1.471 |
| TOTALE | 252 | 267 | 280 | 212 | 0 | 0 | 0 | 0 | 0 | 0 | 1.011 | |

Cifra individuale dei candidati alla carica di consigliere di cui -- assegnabili alla lista

Mario Antonio Faedda

| | | |
|----------|------------------------------------|-------------|
| 1 | <i>Siffu Salvatore</i> | 1471 |
| 2 | <i>Gianluca Pinna</i> | 1448 |
| 3 | <i>Fernando Sabiu</i> | 1407 |
| 4 | <i>Fabio Antonello Pala</i> | 1397 |
| 5 | <i>Gianuario Piras</i> | 1364 |
| 6 | <i>Laura Podda</i> | 1349 |
| 7 | <i>Enrico F. Perre</i> | 1310 |
| 8 | <i>Andrea Sestilli</i> | 1308 |

LISTA N° 2
ANGELA SIMULA (Candidato
alla carica di Sindaco)



COMUNE DI OLMEDO

ELEZIONI COMUNALI DEL 10 E 11 OTTOBRE 2021 - VOTI DI LISTA E DI PREFERENZA PER SEZIONE

| | SEZIONI | | | | | | | | | Voti di lista cifra elettorale | Totale voti di pref. | Cifra individuale |
|--|------------|------------|------------|-----------|----------|----------|----------|----------|----------|-----------------------------------|----------------------|-------------------|
| | 1 | 2 | 3 | 4 | | | | | | | | |
| | 266 | 244 | 209 | 141 | | | | | | 860 | | |
| Voti di preferenza per sezione | | | | | | | | | | | | |
| 1 MARCO BIDDAU | 20 | 26 | 31 | 8 | | | | | | | 85 | 945 |
| 2 MAURO CARBONI | 16 | 6 | 12 | 8 | | | | | | | 42 | 902 |
| 3 SALVATORE CUCCUREDDU (nota TORE) | 42 | 54 | 34 | 19 | | | | | | | 149 | 1.009 |
| 4 MIRKO DERIU | 6 | 17 | 5 | 6 | | | | | | | 34 | 894 |
| 5 ANTONIO CESARE MACCARI | 6 | 3 | 4 | 12 | | | | | | | 25 | 885 |
| 6 GIOELE PINNA | 21 | 14 | 14 | 4 | | | | | | | 53 | 913 |
| 7 JESSICA PRUNEDDU | 12 | 15 | 8 | 1 | | | | | | | 36 | 896 |
| 8 PIETRUCIA RASSU | 13 | 11 | 5 | 6 | | | | | | | 35 | 895 |
| 9 MARIA FRANCESCA SALARIS (nota MARIA) | 26 | 19 | 24 | 11 | | | | | | | 80 | 940 |
| 10 ILARIA SAMBRINI | 6 | 4 | 5 | 14 | | | | | | | 29 | 889 |
| 11 LOREDANA RITA SECHI (nota LOREDANA) | 19 | 24 | 19 | 4 | | | | | | | 66 | 926 |
| 12 ANTONIO SPANU | 25 | 8 | 4 | 5 | | | | | | | 42 | 902 |
| | | | | | | | | | | | | |
| | | | | | | | | | | | | |
| | | | | | | | | | | | | |
| | | | | | | | | | | | | |
| TOTALE | 212 | 201 | 165 | 98 | 0 | 0 | 0 | 0 | 0 | 0 | 676 | |

Cifra individuale dei candidati alla carica di consigliere di cui -- assegnabili alla lista

| | Angela Simula | |
|---|----------------------|------|
| 1 | Salvatore Cuccureddu | 1009 |
| 2 | Marco Biddau | 945 |
| 3 | Maria F. Salaris | 940 |